



T.C. İÇİŞLERİ BAKANLIĞI
AFET VE ACİL DURUM
YÖNETİMİ BAŞKANLIĞI

AFAD




Afet Farkındalık Eğitimi



Bugün Neden Buradayız?



Tehlike, Risk, Zarar Görebilirlik, Kapasite



Şiddetli yağmurun yağması sadece bir **TEHLİKE** dir.



Bu şiddetli yağmur tehlikesi, bizler ve yaşadığımız çevre için **RİSK** oluşturur.



Önlem almazsak bu risk meydana geldiğinde bizler ve yaşadığımız çevre **ZARAR GÖREBİLİR**.



KAPASİTE, zarar görebilirliğin aksidir; afetlere karşı ne kadar hazır olursak kapasitemizi arttırmış, dolayısıyla tehlikenin riske dönüşme olasılığını azaltmış oluruz.

Afet Nedir?

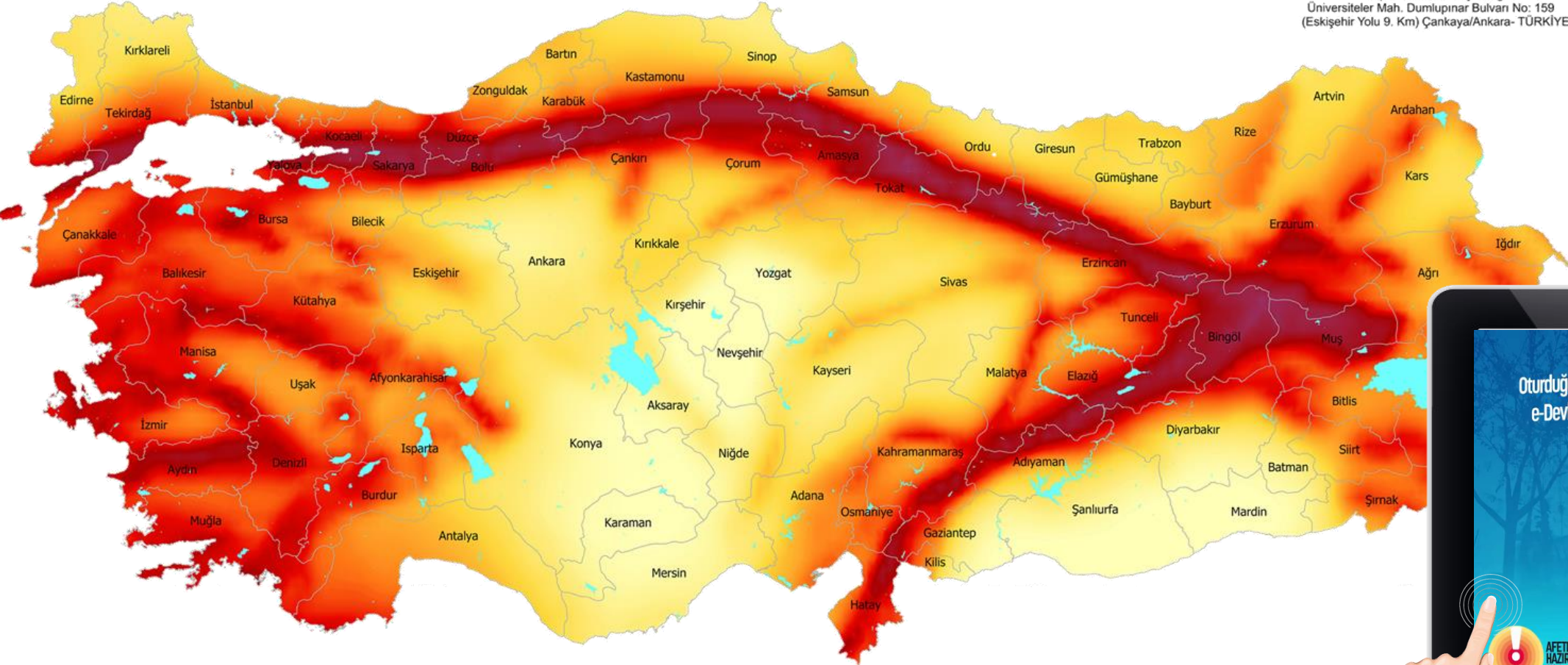
Toplumun tamamı veya belli kesimleri için fiziksel, ekonomik ve sosyal kayıplar doğuran, normal hayatı ve insan faaliyetlerini durduran veya kesintiye uğratan, etkilenen toplumun baş etme kapasitesinin yeterli olmadığı doğa, teknoloji veya insan kaynaklı olaydır.

Afet bir olayın kendisi değil, doğurduğu sonuçtur.



Ülkemizde Afet ve Acil Durum Oluşturabilecek Tehlikelerimiz

AFET VE ACİL DURUM YÖNETİMİ BAŞKANLIĞI
Deprem Dairesi Başkanlığı
Üniversiteler Mah. Dumlupınar Bulvarı No: 159
(Eskişehir Yolu 9. Km) Çankaya/Ankara- TÜRKİYE



Türkiye Deprem Tehlike Haritası



Türkiye'de Afetler

DEPREM

1900-2017 yılları arasında

210 DEPREM

En az 6.0 büyüklüğünde
210 deprem meydana geldi

86 BİN 802

KİŞİ HAYATINI KAYBETTİ

597 BİN 865

KONUT AĞIR HASAR GÖRDÜ

Erzincan'da 1939'da meydana gelen 7,9 büyüklüğündeki
depremde ise 32 bin 962 kişi hayatını kaybetti

SEL/SU BASKINI

1 Ocak 1950-1 Haziran 2018

6.334

SEL/SU BASKINI
MEYDANA GELDİ

1950-2018 yıllarında meydana gelen sel, su
baskınlarının yüzde 20'si bu dört ilde oluştu

425
ERZURUM



265
VAN



315
SİVAS



247
BİTLİS



HEYELAN/KAYA DÜŞMESİ

1 Ocak 1950-1 Haziran 2018

23.041

HEYELAN/KAYA
DÜŞMESİ MEYDANA
GELDİ

1950'den günümüze meydana gelen heyelanların
yaklaşık yüzde 21'i bu dört ilde oluştu

TRABZON 1517

RİZE 1319

ERZURUM 939

GİRESUN 913

ÇİĞ

1 Ocak 1950-1 Haziran 2018

1.539

ÇİĞ OLAYI
MEYDANA GELDİ

Çiğ olaylarının yaklaşık yarısı, Bingöl, Bitlis,
Tunceli ve Malatya'da meydana geldi

274
BİNGÖL



265
BİTLİS



168
TUNCELİ



81
MALATYA



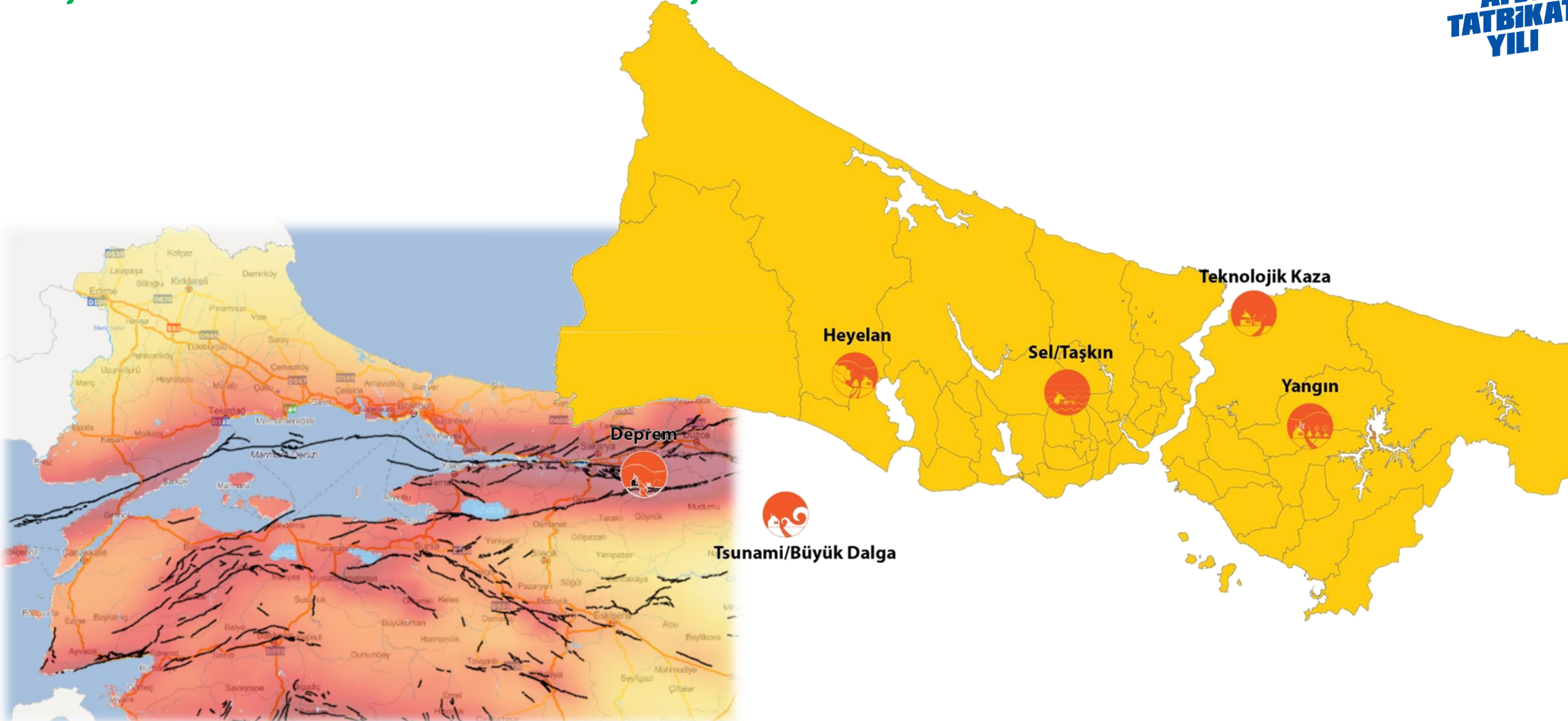
AFAD



TÜRKİYE'DE AFET YÖNETİMİ
VE DOĞA KAYNAKLI AFET
İSTATİSTİKLERİ
(AFAD, 2018)
kitapçığından derlenmiştir.

Türkiye'de Doğa Kaynaklı Afet İstatistikleri

Çevremizde Afet ve Acil Durum Oluşturabilecek Tehlikelerimiz





Afet Öncesi Hazırlıklar

Afet Öncesi İçin Yapılması Gereken Hazırlıklar



- Afet ve Acil Durum Aile Planı Hazırlanması ●
- Afete Dirençli Yapılar ●
- Ev İçindeki Riskler ●
- Toplanma Alanı ●
- Bölge Dışı Bağlantı Kişisi ●
- Afet ve Acil Durum Bilgi Kartı ●
- Afet ve Acil Durum Çantası ●
- Acil Durum Telefonları ●

Afet Sırası İçin Yapılması Gereken Hazırlıklar

Doğru Davranış Şekilleri



Afet Sonrası İçin Yapılması Gereken Hazırlıklar



- Tahliye ●
- Yaşamsal Mekana Geri Dönüş ●
- Afet Sonrası İlk Saatler ●
- Gönüllülüğe Davet ●

Afet ve Acil Durum Aile Planı Hazırlığı



Tüm aile üyelerinin katılımı ile (çocuklar da dahil olmak üzere) bir aile toplantısı yaparak, gerekli önlemleri vakit kaybetmeden alın.

Afete Dirençli Yapılarda Yaşayın

Afete dirençli yapılar,
olası risklere karşı
dayanımı yüksek olarak
inşa edilmiş yapılardır.



**Konut kiralarken
ve satın alırken
nelere dikkat
etmeniz
gerekliyor?**



Düzenli Bakım Gören




Farklı Bir Amaçla
Kullanılmayan



Proje Dışı Tadilat
Yapılmamış



Eğitimli İşçiler
Tarafından Yapılan



Yönetmeliklere Göre
Tasarlanmış



Mühendislik Hizmeti
Almış



Yapı Türüne Uygun
ve Doğru İnşa Edilmiş



Ruhsata / İskana
Sahip

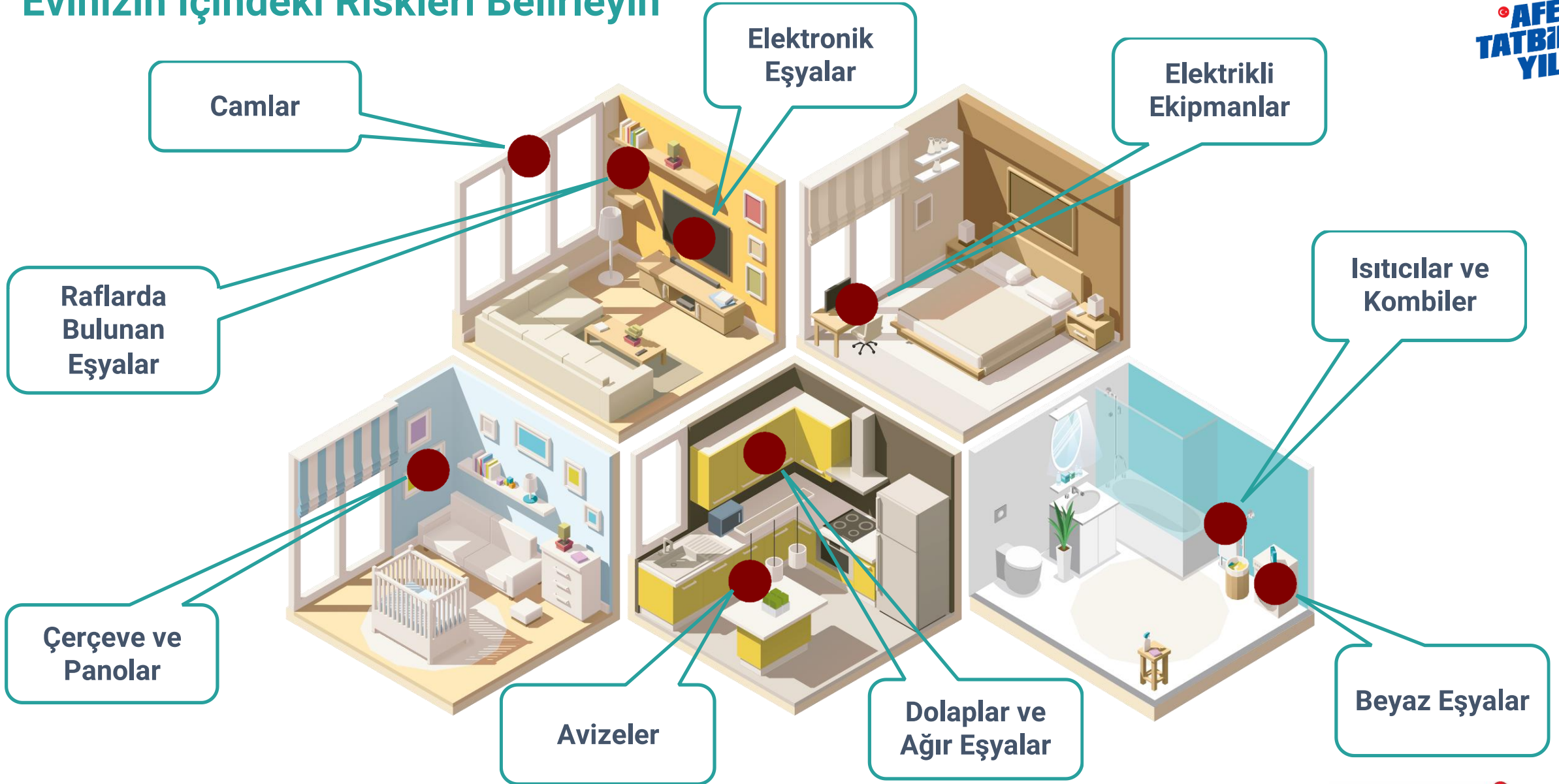
Sigorta Yaptırın, Yaşam Alanlarınızı Güvence Altına Alın

- ✓ **Zorunlu Deprem Sigortası**, belediye sınırları içinde kalan meskenlere yönelik olarak geliştirilmiş bir sigorta sistemidir.
- ✓ 1 yıl için geçerlidir ve her yıl yenilenmesi gerekir.

Zorunlu Deprem Sigortası'na ek olarak;



Evinizin İçindeki Riskleri Belirleyin



Tehlike Avı Yapın; Evinizdeki Riskleri Azaltın

1999 Kocaeli depremindeki yaralanmaların % 50'si, ölümlerin % 3'ü yapısal olmayan elemanlardan kaynaklanmıştır.

Tespit Edin

Hangi eşyalar size zarar verebilir?

Risklerinizi Belirleyin, Karar verin



Tehlike Avı Formu



Evimizin İindeki Riskleri Azaltmak



Acil Durum Telefon Numaralarını Öğrenin ve Öğretin

Acil durum telefon numaralarını aradığınızda;

- ✓ Kim olduğunuzu ve hangi numaradan aradığınızı
- ✓ Kesin yer ve adres bilgisini
- ✓ Olayın tanımını
- ✓ Olaydan etkilenenlerin durumunu ve sayısını

Acil durumlar olmadığı sürece **Acil Durum Telefon Numaralarını** gereksiz yere aramayın.



Bölge Dışı Bağlantı - Şehir İçi Destek Kişisi Belirleyin

- ✓ Özellikle başkent ve büyükşehirler dışında bir bölge dışı bağlantı kişisi (iletişim kişisi) belirleyin.
 - ✓ Sizi merak edecek bütün aile ve akrabalarınızın telefon numaralarını bu kişiye verin.
 - ✓ Aile ve akrabalarınıza da bu kişinin telefon numarasını verin; afet sonrası durumunuzu bölge dışı bağlantı kişisine kısa mesajla bildirin.
- ” Yaşadığınız şehirde destek ve yardım alınabileceğiniz **Şehir İçi Destek Kişisi** belirleyin. Bu kişi akraba veya komşunuz olabilir. ”



Afet ve Acil Durum Bilgi Kartı Hazırlayın



	AFET VE ACİL DURUM BİLGİ KARTI	AFAD
ADI SOYADI	DOĞUM TARİHİ	FOTOĞRAF
T.C. KİMLİK NO	KAN GRUBU	
ADRES		
www.afad.gov.tr		
AFET VE ACİL DURUMDA ULAŞILACAK KİŞİ		
ADI SOYADI		
TEL.NO		

! LÜTFEN BU KARTI YANINIZDA TAŞIYINIZ
SÜREKLİ RAHATSIZLIĞI
ALERJİSİ
KULLANDIĞI İLAÇLAR
GEÇİRDİĞİ AMELİYAT
ORGAN BAĞIŞI EVET <input type="checkbox"/> HAYIR <input type="checkbox"/>
AFET VE ACİL DURUMLARDA BULUŞMA NOKTASI
DİĞER BİLGİLER

” Bir kopyasını Afet ve Acil Durum Çantanıza koymayı unutmayın ! ”

” Hem kendiniz hem de çocuklarınız için Afet ve Acil Durum Bilgi Kartı’nda bulunan tüm bilgileri eksiksiz doldurun ! ”

	AFAD	
AFET ve ACİL DURUM BİLGİ KARTI		
ADI SOYADI	DOĞUM TARİHİ	FOTOĞRAF
T.C. KİMLİK NO	KAN GRUBU	
OKUL ADI	OKUL TEL NO	
EV ADRESİ		
SÜREKLİ RAHATSIZLIĞI		
ALERJİSİ		
KULLANDIĞI İLAÇLAR		
GEÇİRDİĞİ AMELİYAT		
AFET VE ACİL DURUMLARDA BULUŞMA NOKTASI		
DİĞER BİLGİLER		

LÜTFEN BU KARTI SÜREKLİ OLARAK OKUL ÇANTANIZDA BULUNDURUN VE ACİL DURUMLARDA DA BOYUNUZA ASMANIZ GEREKTİĞİNİ UNUTMAYIN.		
KART SAHİBİ İÇİN ACİL DURUMLARDA 1. YAKIN	ADI SOYADI	FOTOĞRAF
YAKINLIK DERECESESİ	TEL NO	
KART SAHİBİ İÇİN ACİL DURUMLARDA 2. YAKIN	ADI SOYADI	
YAKINLIK DERECESESİ	TEL NO	
112 ACİL ÇAĞRI		
ACİL ÇAĞRILAR İÇİN TEK NUMARA		
		

Afet ve Acil Durum Çantanızı Hazırlayın



72 saat süresince ihtiyaçlarınıza karar verin ve çantanızı hazırlayın



Ailenizde engelli, yaşlı, çocuk veya özel ihtiyaç sahipleri varsa onların özel malzemelerini unutmayın



Mevsim şartlarına göre çantanızı 6 ayda bir güncelleyin



Çantanıza evcil hayvanlarınızın ihtiyaçları için de yer açın

Önemli Evrakınızı Yedekleyin ve Bilgilerinizi Kaydedin

Önemli evrakı su geçirmez bir poşet içinde Afet ve Acil Durum Çantası'na yerleştirin.



AFAD
www.katastrodaf.gov.tr

AİLE ÜYELERİNİN EV BİLGİLERİ

EV ADRESİ _____
EV TELEFON NO. _____ ZDS POLİÇE NO. _____

ACİL DURUMDA BULUŞMA NOKTALARI

EV İÇERİSİNDE _____
EV DIŞINDA (VARSA ADRESİ) _____
MAHALLE DIŞINDA (VARSA ADRESİ) _____

ACİL DURUMDA İRTİBAT KİŞİLERİ

BÖLGE DIŞI BAĞLANTI KİŞİSİ	ŞEHİR İÇİ DESTEK KİŞİSİ
ADI SOYADI _____	_____
TELEFONU (EV/İŞ) _____	_____
ADRESİ _____	_____
BULUNDUĞU ŞEHİR _____	_____

ACİL DURUM MERKEZLERİNİN TELEFON NUMARALARI

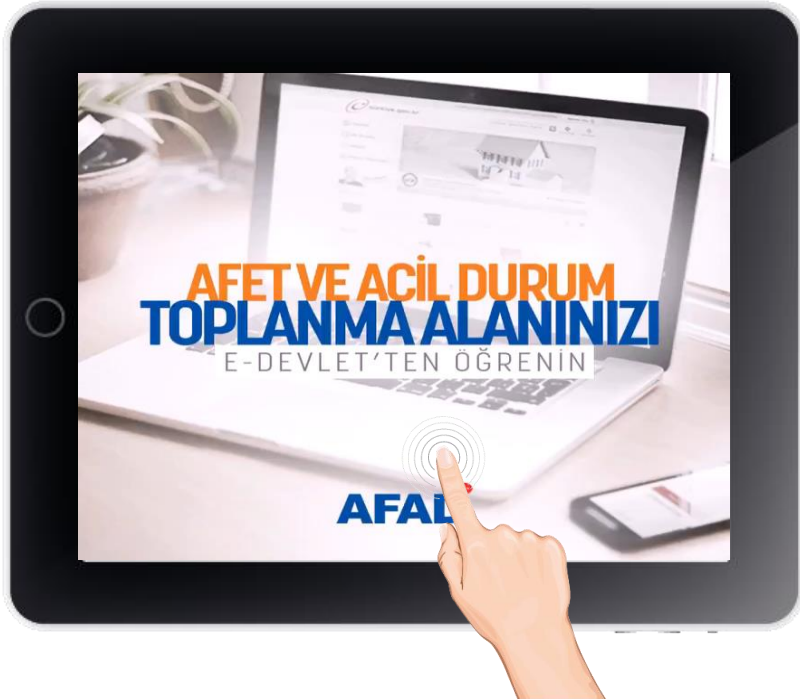
İtfaiye 1-1-0	Acil Yardım 1-1-2	AFAD 1-2-2	Polis 1-9-5	Jandarma 1-9-6
---------------	-------------------	------------	-------------	----------------

- ✓ Kişisel Bilgileriniz
- ✓ Adres ve İletişim Numaralarınız
- ✓ İş yeri ve Okul Bilgileri
- ✓ Sağlık Bilgileri
- ✓ Sigorta, Pasaport, Ehliyet ve Araç Bilgileriniz
- ✓ Evcil Hayvanlarınızın Evrakları

Toplanma ve Barınma Alanları

Toplanma Alanı

Tehlikeli bölgeden uzaklaşarak toplanabileceğimiz güvenli alanlardır.



Barınma Alanı

Barınma ihtiyacımızı gidermek için kullanacağımız çadırkent - konteynerkent kurulacak alanlardır.

Afet Öncesi Hazırlıklar

Afet Öncesi İçin Yapılması Gereken Hazırlıklar



- Afet ve Acil Durum Aile Planı Hazırlanması ●
- Afete Dirençli Yapılar ●
- Ev İçindeki Riskler ●
- Toplanma Alanı ●
- Bölge Dışı Bağlantı Kişisi ●
- Afet ve Acil Durum Bilgi Kartı ●
- Afet ve Acil Durum Çantası ●
- Acil Durum Telefonları ●

Afet Sırası İçin Yapılması Gereken Hazırlıklar

Doğru Davranış Şekilleri



Afet Sonrası İçin Yapılması Gereken Hazırlıklar

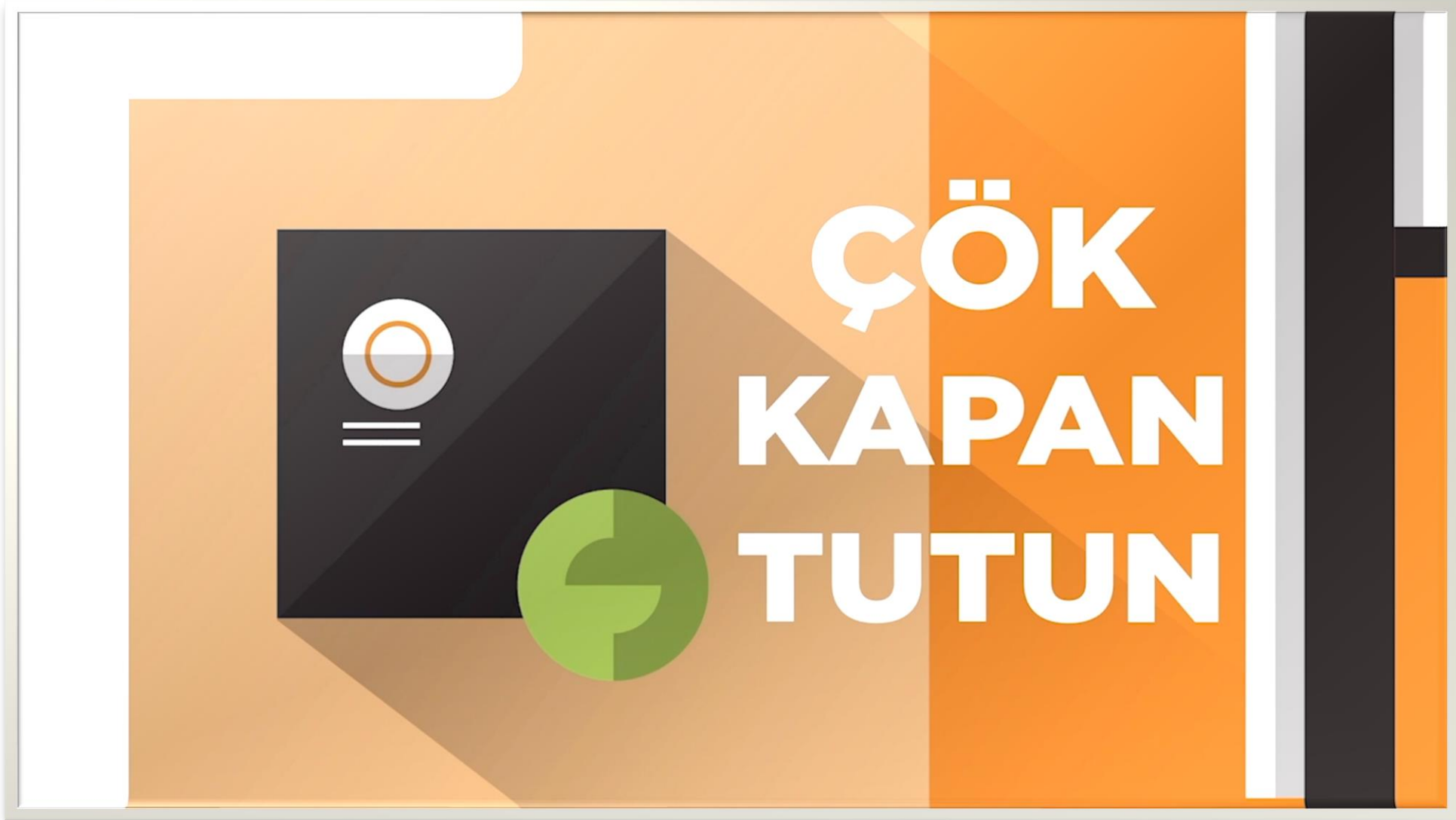


- Tahliye ●
- Yaşamsal Mekana Geri Dönüş ●
- Afet Sonrası İlk Saatler ●
- Gönüllülüğe Davet ●

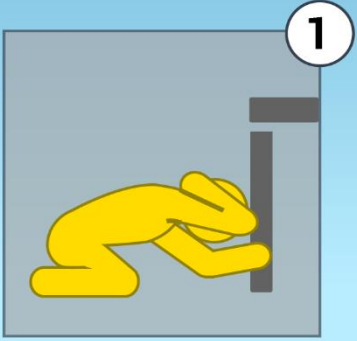
Deprem Sırasında; Hedef Küçült, ÇÖK – KAPAN – TUTUN



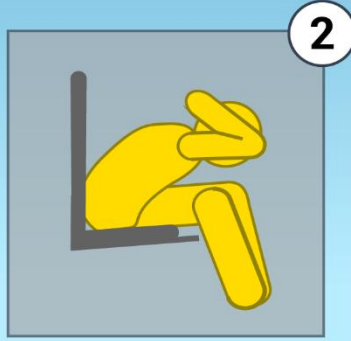
Hedef Küçült; ÇÖK – KAPAN – TUTUN



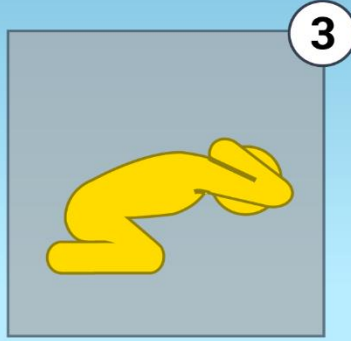
Farklı Alanlarda; ÇÖK – KAPAN – TUTUN



1
Ev, Okul, Ofis
Gibi Kapalı
Alanlar



2
Stadyum,
Sinema Gibi
Etkinlik
Alanları



3
Açık Alanlar



4
Fiziksel
Engelliler



5
Tedavi Gören
Hastalar



6
Araçta



Deprem Sonrasında



Artçı şoklar için hazırlıklı olun. Her artçı sarsıntıda; **ÇÖK - KAPAN - TUTUN** pozisyonu uygulayın.

Tsunami olma ihtimaline karşı deniz kıyısından uzaklaşarak, yüksek bölgelere gidin.

Yoğunluk nedeniyle sağlık hizmetleri aksayabilir. Bu nedenle **ilk yardım bilgi ve becerisi** kazanın.

Tsunamiden Korunmak için









Sel ve Taşkınlara Karşı; "Hazırlıklı Olun"

” Meteorolojik uyarılar sayesinde sel nedeniyle oluşabilecek can ve mal kayıplarını azaltmak mümkündür. ”






Sel ve Taşkın Sırasında

Sel Uyarısı Yapıldığında;

- ✓ 1 Hazırlıklarınızı gözden geçirin 
- ✓ 2 Küveti, kapları temiz suyla doldurun 
- ✓ 3 Tesisatları kapatın 
- ✓ 4 Afet ve acil durum çantanızı alın 
- ✓ 5 Ani su baskını olabileceğini unutmayın 
- ✓ 6 Yüksek bir yere çıkmak için harekete geçin 

Sel Başladığında;

- ✓ 1 Gereksiz dikkat dışarı çıkmayın 
- ✓ 2 Çukur alanları terk edin; yüksek ve güvenli alanlara gidin 
- ✓ 3 Elektrik kaynaklarından uzak durun 
- ✓ 4 Sel suları içerisine kesinlikle girmeyin; aracınızı suyla kaplı yollarda kullanmayın 
- ✓ 5 Sürüklenebilecek parçalara karşı kendinizi koruyun 
- ✓ 6 Hortum tehlikesi varsa, iç alanlara sığının; binaların yüksek alanlarından ve pencere kenarlarından kaçının 

Sel ve Taşkın Sonrasında



Yetkililerin
uyarlarına göre
hareket edin



Özel ilgiye ihtiyacı olan
komşu, yaşlı, engelli ve
çocuklara yardım edin



Binanızda hasar olup
olmadığını kontrol
ettirin



Evinizin etrafında hala
su mevcut ise eve
girmeye çalışmayın



Fare vb.
hayvanlara dikkat
edin



Kopmuş elektrik
kablolarına temas
etmeyin



Su ile temas etmiş
malzemeleri
kullanmayın



Mümkünse şişe su
kullanın

Selden Sonra “Tedbiri Elden Bırakmayın”



Sele maruz kalmış bölgelerde kaynağını bilmediğiniz suları kullanmayın. Kuyu sularını ancak kuyudan belli bir süre su çekildikten ve kaynatıldıktan sonra kullanın.



Güvenliğinden emin olmadığınız kuyu sularının ölçümlerini yaptırmayı ihmal etmeyin. Mümkünse şişe suyu kullanın.



Sel sırasında yaralandıysanız tetanos aşısı yaptırmanız gerektiğini unutmayın.

Heyelan Öncesinde



Belirtileri Nasıl Olur ?

- ✓ Kapı ve pencerelerde sıkışmalar
- ✓ Borularda sızıntı, kırılma ve çatlaklar
- ✓ Daha önce bölgede heyelan meydana gelmesi
- ✓ Arazi veya yollarda çatlak, yarık veya açılmalar
- ✓ Telefon direkleri, çitler ve ağaçlarda yer değiştirme, eğime ve yatmalar
- ✓ Bina temelleri altında çatlama, yarıma veya ayrılmalar

Heyelan Sırasında

Binadan çıkmak ve heyelan bölgesinden uzaklaşmak için yeterli vaktiniz varsa tahliye olun. Evinizde bulunan elektrik, gaz ve su tesisatlarını kapatın.

Eğer Kapalı Alandaysanız;

- ✓ 1 Yeterli vaktiniz yoksa içeride kalın
- ✓ 2 Sağlam eşyaların altında ve/veya yanında ÇÖK - KAPAN - TUTUN hareketini uygulayın
- ✓ 3 Hissettiğiniz hareket sona erinceye kadar yerinizden ayrılmayın

Dışarıdaysanız;

- ✓ 1 Heyelan veya çamur akıntısının hareket yolunda durmayın
- ✓ 2 Çevrenizdeki insanları da uyarın
- ✓ 3 Mümkün olduğu kadar yükseklere çıkın
- ✓ 4 Zamanınız veya saklanabileceğiniz sağlam bir şey yoksa, olduğunuz yerde ÇÖK-KAPAN-TUTUN hareketini yaparak başınızı ve boynunuzu koruyun

Heyelan Sonrasında



Güvende olduğunuzdan
emin olun



Mümkünse bölgeden
uzaklaşın



Yaralı ve yardıma muhtaç
kişilere yardım edin



Elektrik ve yanıcı maddeleri
kullanmayın



Telefonları meşgul etmeyin

Risk yaratabilecek duvar, çatı
ve bacaların etrafında
dolaşmamaya özen gösterin



Cadde ve sokakları acil yardım
araçları için boş bırakın



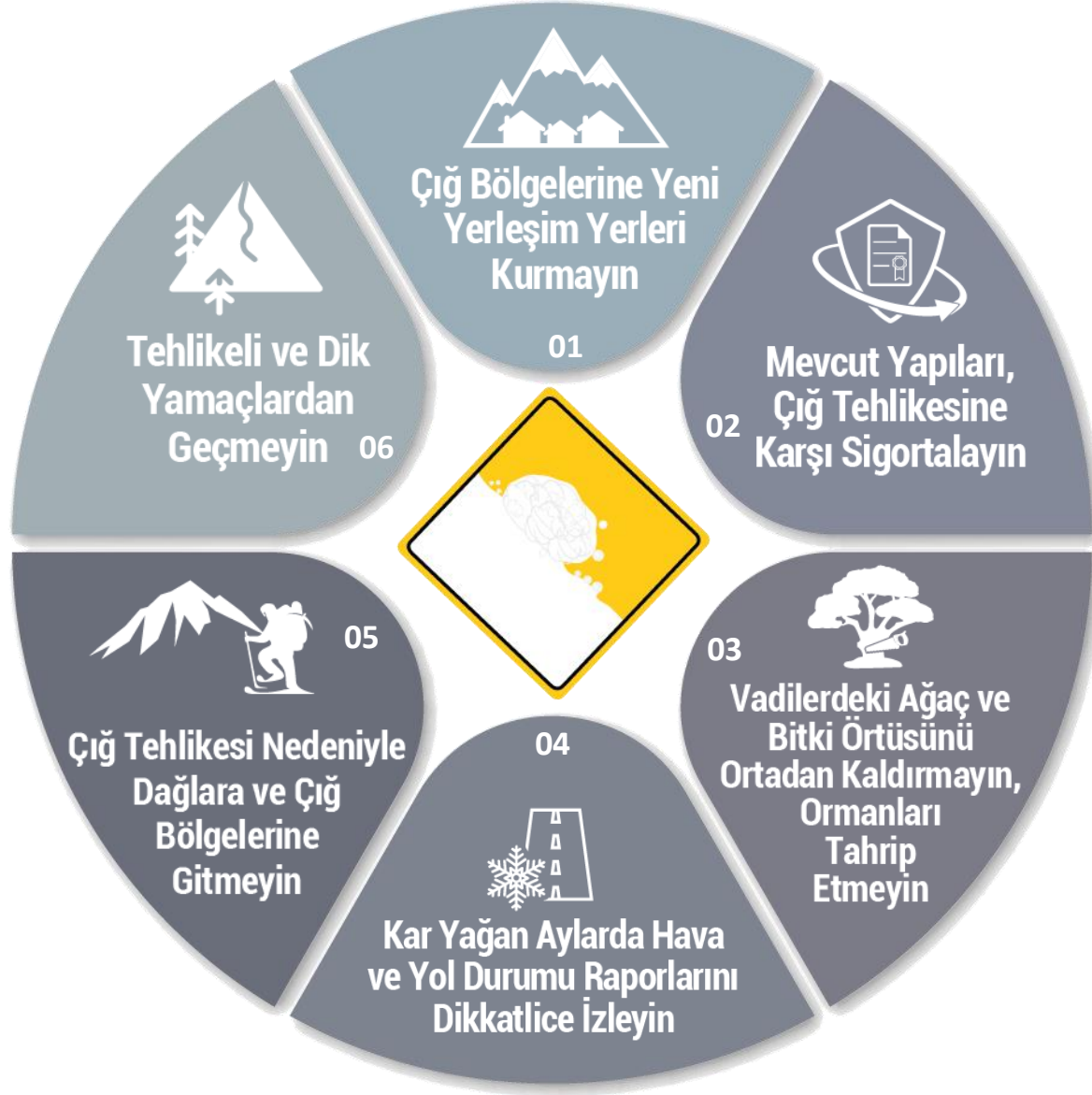
Eşya almak amacıyla zarar
görmüş binalara girmeyin



Heyelan veya çamur akıntısı
sonrası meydana gelebilecek
sellere karşı dikkatli olun



Çiğ Öncesinde



Çığ Başladığında

Çığa yakalanmak kesin ise

Çok hızlı bir şekilde uzaklaşın

Arabadaysanız



Akış sırasında
oturma pozisyonu alın



Bacaklarınızı ve kollarınızı
birbirlerine yapıştırarak yeri
sertçe iterek kalkmaya çalışın



Çığ sırasında bir aracın
içinde bulunuyorsanız
motoru durdurun



Yerden destek alarak ve
geniş yüzme hareketleri
yaparak akan karın
üstünde kalmaya çalışın



Üst solunum yoluna karın
girmesini engellemek için
ağzınızı kapatmaya çalışın



Dışarıya ses (korna) ve
ışık verecek herhangi bir alet
(fener vb.) kullanın

Çığ Sonrasında



1 Güvende olduğunuzdan emin olun

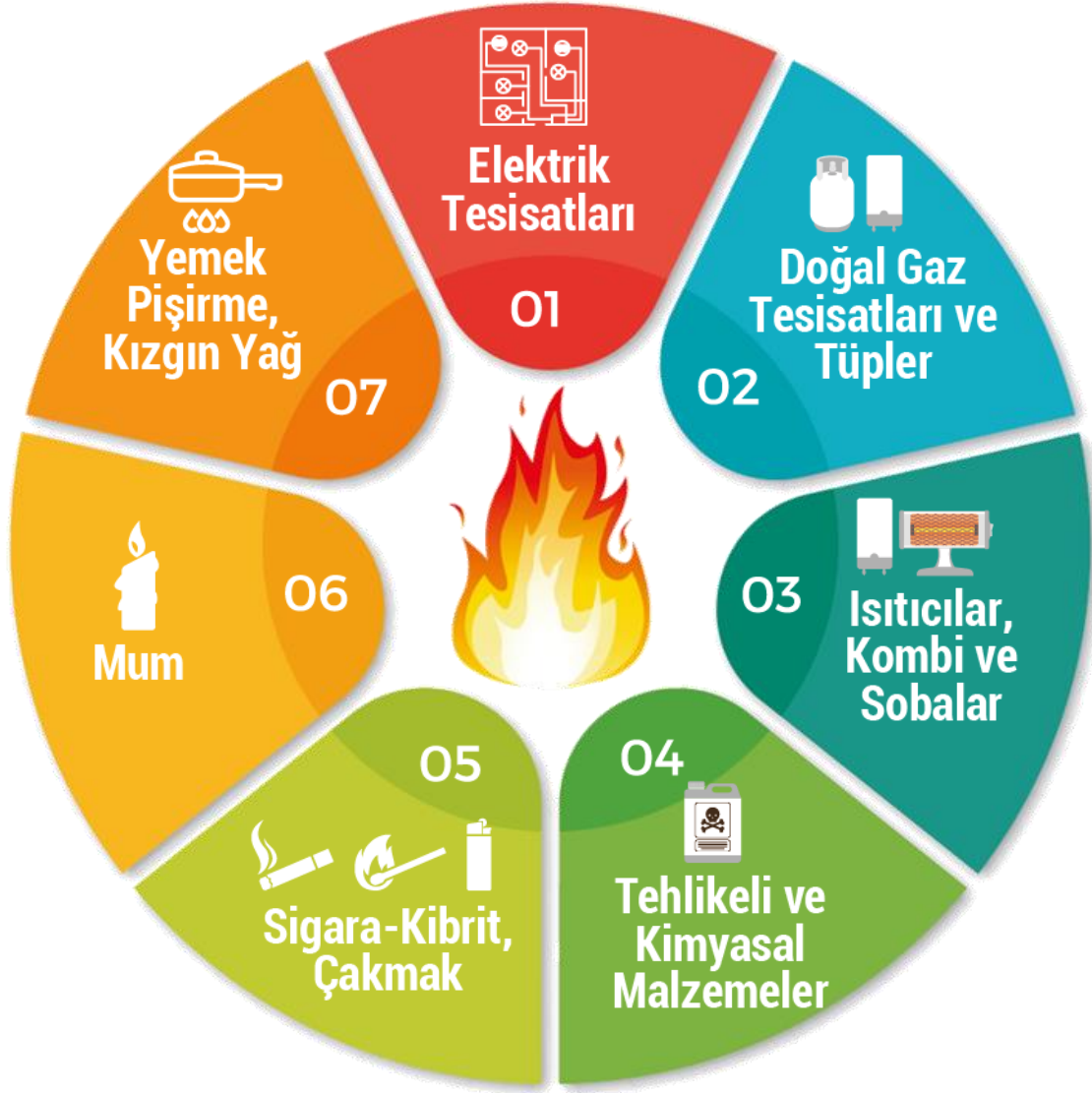
2 Mümkünse bölgeden uzaklaşın

3 Yaralı ve yardıma muhtaç kişilere yardım edin

4 Çığdan kurtulan kişileri hareket ettirmeyin; rastgele taşımayın

5 Çığdan etkilenen kişileri hiçbir zaman doğrudan sıcak bir ortama sokmayın; kademeli olarak ısı kaybını önleyin; üzerini örtün ve bilinci yerindeyse sıcak içecek takviyesi yapın

Planınızı Hazırlarken Yangın Risklerini Değerlendirin



- ✓ Standart Malzeme
- ✓ Güvenli Kullanım
- ✓ Bakım ve Kontrol
- ✓ Yangın Dedektörü
- ✓ Taşınabilir Söndürme Cihazı (TSC)
- ✓ Eğitim

Yangın Sırasında

**HABER
VERİN**

1-1-2'yi arayın



Çevrendekileri uyarın



Alarmı çalıştırın



**YANGIN
KÜÇÜKSE
SÖNDÜRÜN**

PASS



**"P"imi
çek**



**"A"teşin
kaynağına
yönelt**



"S"ık



"S"üpür

**YANGIN
BÜYÜMÜŞSE
KAÇIN**

En yakın acil
çıkışlara
yönelin



Yangınla
aranızdaki
tüm kapıları
kapatın



Duman varsa
çömelin,
emekleyin



Toplanma
alanınıza
gidin



ELBİSENİZ
TUTUŞMUŞ
ISE;



DUR

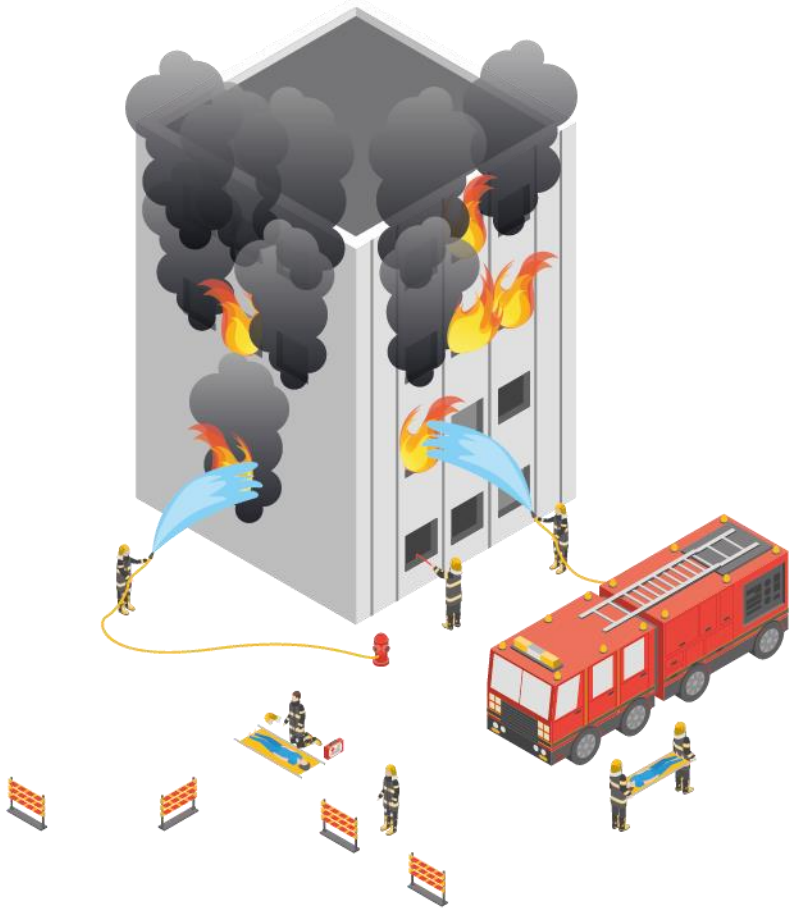


YAT



YUVARLAN

Yangın Sonrasında



1

İtfaiyeden evinize girmenin güvenli olup olmadığını öğrenin.

2

Yangının neden olduğu yapısal hasarlara karşı çok dikkatli olun.

3

Yetkililer beyan etmeden elektrik, su, doğalgaz gibi tesisatlara kendi başınıza asla MÜDAHALE ETMEYİN!

Afet ve Acil Durum Sonrası İlk Dakikalar

Kendinizi emniyete alın!
Yaralanma var mı diye kontrol edin!



Yardıma ihtiyacı olan
kişilere yardım edin!


İkincil risklere dikkat edin!

- ✓ Yangın
- ✓ Gaz kaçağı
- ✓ Hasarlı elektrik kabloları
- ✓ Devrilen enerji hatları
- ✓ Düşen nesnelere
- ✓ Kirleticiler
- ✓ Devrilen veya hasar gören bacalar

Kendi güvenliğinizden emin olduktan sonra
Afet ve Acil Durum Çantanızı
yanınıza alarak güvenli alanlara gidin!



Yaşadığınız Alanı Tahliye Etmeniz Gerekirse



- ✓ Vaktiniz varsa tesisatları kapatın
- ✓ Afet ve acil durum çantanızı yanınıza alın
- ✓ Kapınızı kilitleyin
- ✓ Asansörleri kullanmayın
- ✓ Desteğe ihtiyacı olan kişilere yardım edin
- ✓ Aksi söylenmediği takdirde, önceden belirlenmiş olan tahliye güzergahlarını kullanın
- ✓ Sessiz olarak, seri bir şekilde güvenli alanlara ilerleyin
- ✓ Önceden belirlenmiş toplanma yerine gidin

Yetkililerin uyarıları doğrultusunda hareket edin

İçeri Tahliye – Yerinde Sığınak

Bölgesel Tahliye



Yaşadığınız Alan Risk Altındaysa;
Bölgesel Tahliye yapabilirsiniz



Yerinde Sığınak uygulaması, dışarıdaki tehlikeli durumdan bina içinde korunmayı amaçlar


- ✓ Yetkililerin uyarılarını takip edin
- ✓ Kapı ve pencereleri kapatın
- ✓ Tehlike geçti anonsu yapılmadan alandan çıkmayın

- ✓ Bölgesel tahliye kararı yetkililer tarafından verilir
- ✓ Yetkililerin talimatlarına uyun
- ✓ Tavsiye edilen tahliye yollarını takip edin

Afet ve Acil Durumlar Sonrası; İlk Saatler



**EĞİTİMİNİZ YOKSA
YARALIYA MÜDAHALE
ETMEYİN !**



KORUMA

Kaza sonuçlarının ağırlaşmasını önlemek için olay yerinin değerlendirilmesini kapsar. En önemli işlem olay yerinde oluşabilecek tehlikeleri belirleyerek güvenli bir çevre oluşturmaktır.

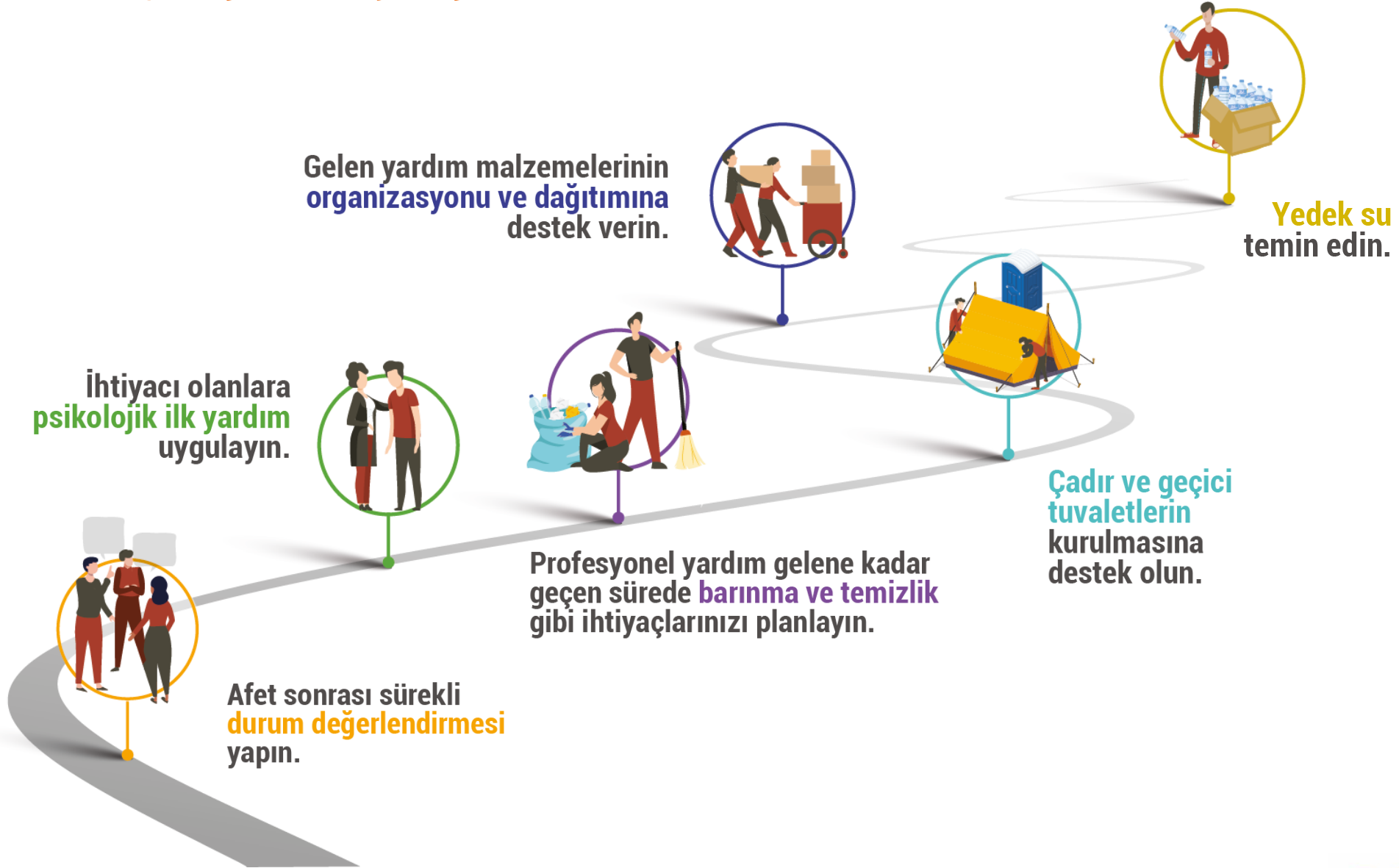
BİLDİRME

Türkiye'de ilkyardım gerektiren her durumda telefon iletişimleri, **1-1-2** acil telefon numarası üzerinden gerçekleştirilir.

KURTARMA

Olay yerinde hasta / yaralılara müdahale hızlı ancak sakın bir şekilde yapılmalıdır.

Afet Sonrası İyileştirme Çalışmalarına Katılın



AFAD Acil Mobil Uygulaması



- ✓ Vatandaşlarımızın afet öncesinde, afet sırasında ve afet sonrasında ihtiyaçlarını **tek uygulamada karşılamak amacıyla** geliştirilmiştir.
- ✓ AFAD Acil mobil uygulaması, **yerli ve milli bir yazılım** olarak öne çıkmaktadır.
- ✓ **Kullanıcı dostu** bir tasarıma sahiptir.
- ✓ Tek tuşla **acil çağrı, en yakın toplanma alanı ve afet eğitim videoları** gibi özelliklere ulaşmak son derece kolaydır.



AFAD Gönüllüsü Ol



Nasıl Başvuru Yapabilirim?

Gönüllülük Projesi; afet öncesi, esnası ve sonrası faaliyetlerde gönüllü olmak isteyen vatandaşlara, görev alanlarında eğitimler veriyor ve gönüllülük sistemi içerisindeki performanslarını takip ediyor.

Herkese açık **uzaktan eğitimler** ve sonrasında **yüz yüze eğitimler** ile devam edecek olan Gönüllülük Projesi, gönüllülerin katılımını ve bilgilendirilmesini kapsayan bir sistem.

Başvurular Nasıl Yapılacak?

AFAD Gönüllülük Sistemi'ne başvurular **e-Devlet** üzerinden alınıyor.

Başvuru yapan kişiler SMS ve e-mail yoluyla portala (<https://gonullu.afad.gov.tr>) yönlendiriliyor.



Önemli Adımlar Attık...



Risklerinizin farkında olun



Afet ve Acil Durum Aile Planınızı hazırlayın ve geliştirin



Sağlam binaları tercih edin



Eşyalarınızı sabitleyin, yerlerini değiştirin veya azaltın



Yangın risklerinize karşı önlem alın, bu konuda eğitimlere katılın

Çök – Kapan – Tutun,
Tahliye gibi davranışları
sürekli prova edin

İlk yardım malzemelerini
yaşadığınız ortamda bulundurun
ve ilk yardım eğitimi alın

Hem kendiniz hem de aileniz
için tatbikat yapın

Toplumsal güç birliğinin
geliştirilmesine katkıda
bulunun
AFAD Gönüllüsü Olun



AFAD 

Katılımınız için teşekkürler.